

REFINITIV WORKSPACE

ベーシック インストール ガイド Workspace 1.10 以降

Refinitiv Workspace によるこそ

リフィニティブから届くウェルカムメールには、お客様のユーザー名と Refinitiv Workspace のダウンロードを開始するリンクが記載されています。

パスワードの設定

[Refinitiv Workspace のインストールはこちらから] のリンクをクリックすると、パスワードを設定するよう求められます。

ダウンロードとインストール

その後、ダウンロード サイト <https://workspace.refinitiv.com> に自動的に移動します。Refinitiv Workspace は複数のデバイスにインストールすることができます。インストールの際にはこのページから行います。

Windows

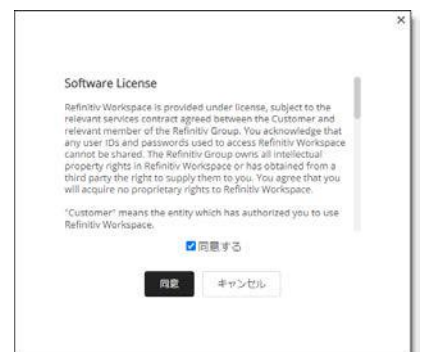
[Download for Windows] ボタンをクリックして、実行ファイルを保存します。



◀ アプリケーションをインストールするにはダウンロードしたファイルを実行し、[インストール] をクリックします。

エンドユーザー使用許諾契約書▶
をお読みください

本契約に同意するには、チェックボックスをオンにして [同意] をクリックします。




その後、システムテストが実行され、お客様の PC 環境が Refinitiv Workspace のシステム要件を満たしていることが確認されると、その後インストールされます。



◀ インストールの完了後、[Refinitiv Workspace を起動] をクリックするとすぐにアプリケーションを使用できます。

後からアプリケーションを起動したい場合 ▶

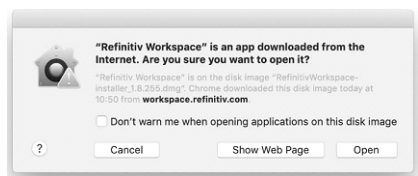
[スタート] メニューから [Refinitiv Workspace] アプリケーションを実行します。



macOS

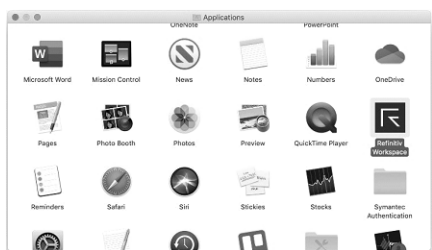

[Download for macOS] ボタンをクリックし、実行ファイルを保存します。

アプリケーションをインストールするには、ダウンロードしたファイルを実行します。



◀ 確認のためのダイアログ ボックスが表示された場合には、[Open] をクリックして Refinitiv Workspace のインストールを続けます。

[Refinitiv Workspace] ログを Applications フォルダにドラッグ アンド ドロップします。 ▶



◀ Refinitiv Workspace を開始するには、[Applications] フォルダを開き、[Refinitiv Workspace] アイコンをダブルクリックします。

インストールの問題

インストールに関して問題が発生した場合には、[こちらからお問い合わせください](#)。

注: Refinitiv Workspace は1つ以上のデバイスにインストールすることができますが、同時にサインインできるのは1台のみです。

Legal Information

© Refinitiv 2020. All rights reserved.

リフィニティブは、本書を発行するにあたり、本書に記載される情報が、現在または将来においても正確であること、或いは当該情報を使用することにより、関連サービス又は機器が正しく、誤りなく稼動することを、保証するものではありません。リフィニティブ、その代理人、及びその従業員も、本書に記載される情報に依拠したことから発生する如何なる損失又は損害に関し、如何なるユーザーに対しても又は如何なるユーザーを介しても、何らの責任も負わないものとします。本書は、リフィニティブの機密・専有情報を含みます。リフィニティブの書面による明示的な承認がない限り、一部又は全部の如何を問わず、本書を再発行・再配信、開示又は使用することは禁止されています。如何なるソフトウェア（そのコード、スクリーン、ストラクチャー、セキュリティ、システムを含むがそれらに限定されない）及びドキュメンテーションは、各国の著作権法及び国際条約の条項により保護されています。本書は、米国及び各国の輸出管理規則の規制対象です。本書は、お客様及びリフィニティブ間で存在する契約書において規定される、両当事者間の法的義務、責任又は関係を修正・変更するものではなく、また修正・変更を意図するものでもありません。