

Sustainable Leadership Monitor



El Sustainable Leadership Monitor de Refinitiv le permite realizar mediciones e informar sobre el liderazgo sostenible a través de una amplia gama de criterios financieros, ambientales, sociales y de gobernanza.

La herramienta es compatible con diferentes de casos de uso. Con ella podrá realizar los siguiente:

- Monitorear el rendimiento de la empresa y de la competencia para informar los objetivos a largo plazo.
- Evaluar el rendimiento financiero y sostenible de los clientes o proveedores.
- Mejorar la puntuación de la empresa y la visión del mercado.



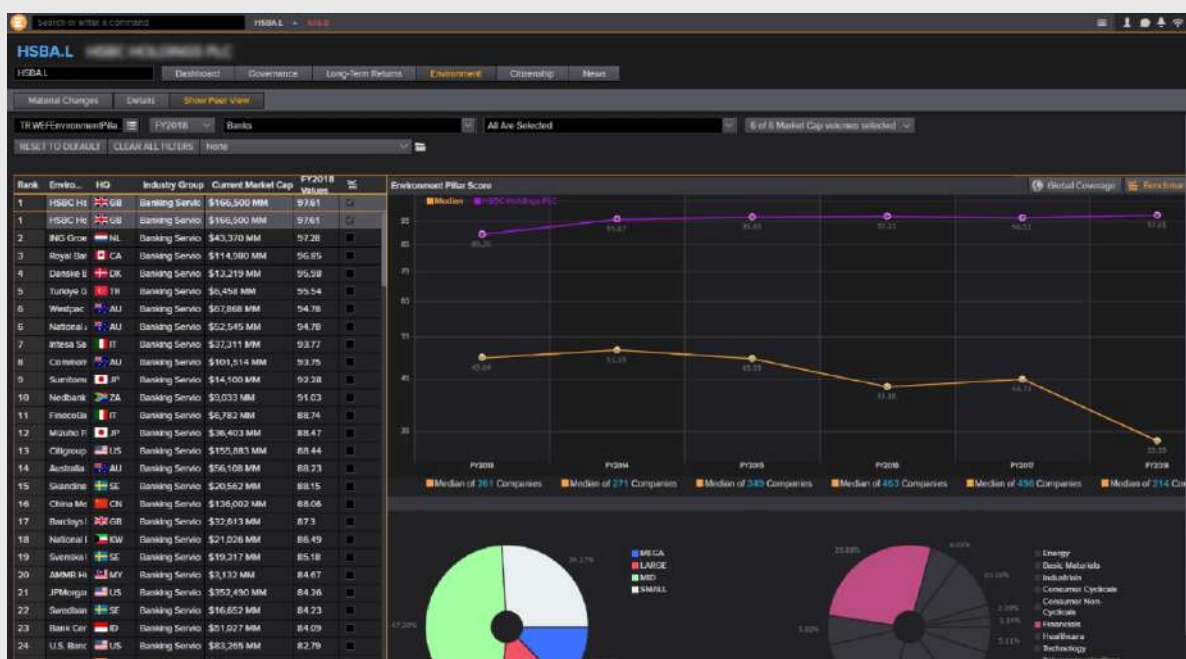
“Quiero monitorear el rendimiento de mis competidores, desde el cambio climático hasta la diversidad en la fuerza laboral, para informar nuestros objetivos a largo plazo como empresa”.

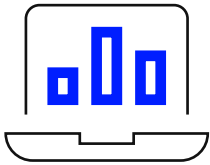
Roles: [Ejecutivos de Liderazgo](#), [Director de Estrategia](#), [Director de Sostenibilidad](#)

El Sustainable Leadership Monitor se diseñó para ofrecerle funcionalidades prácticas de comparación impulsadas por los datos financieros y ESG líderes del sector.

El Sustainable Leadership Monitor le permite realizar lo siguiente:

- Analizar la trayectoria de los datos de su empresa en comparación con la de su competencia en más de 400 métricas de ESG.
- Recibir información actualizada a tiempo, con los datos ESG actualizados semanalmente y los modelos analíticos financieros actualizados diariamente.
- Evaluar los rangos detallados de las empresas con la capacidad de filtrar los resultados por sector, país y capitalización bursátil o incluso una cartera personalizada.
- Ver el mapa mundial en el que se muestra la distribución geográfica de las empresas elegidas para ser evaluadas por la competencia.
- Acceder a un universo de más de 7.000 empresas con datos ESG.





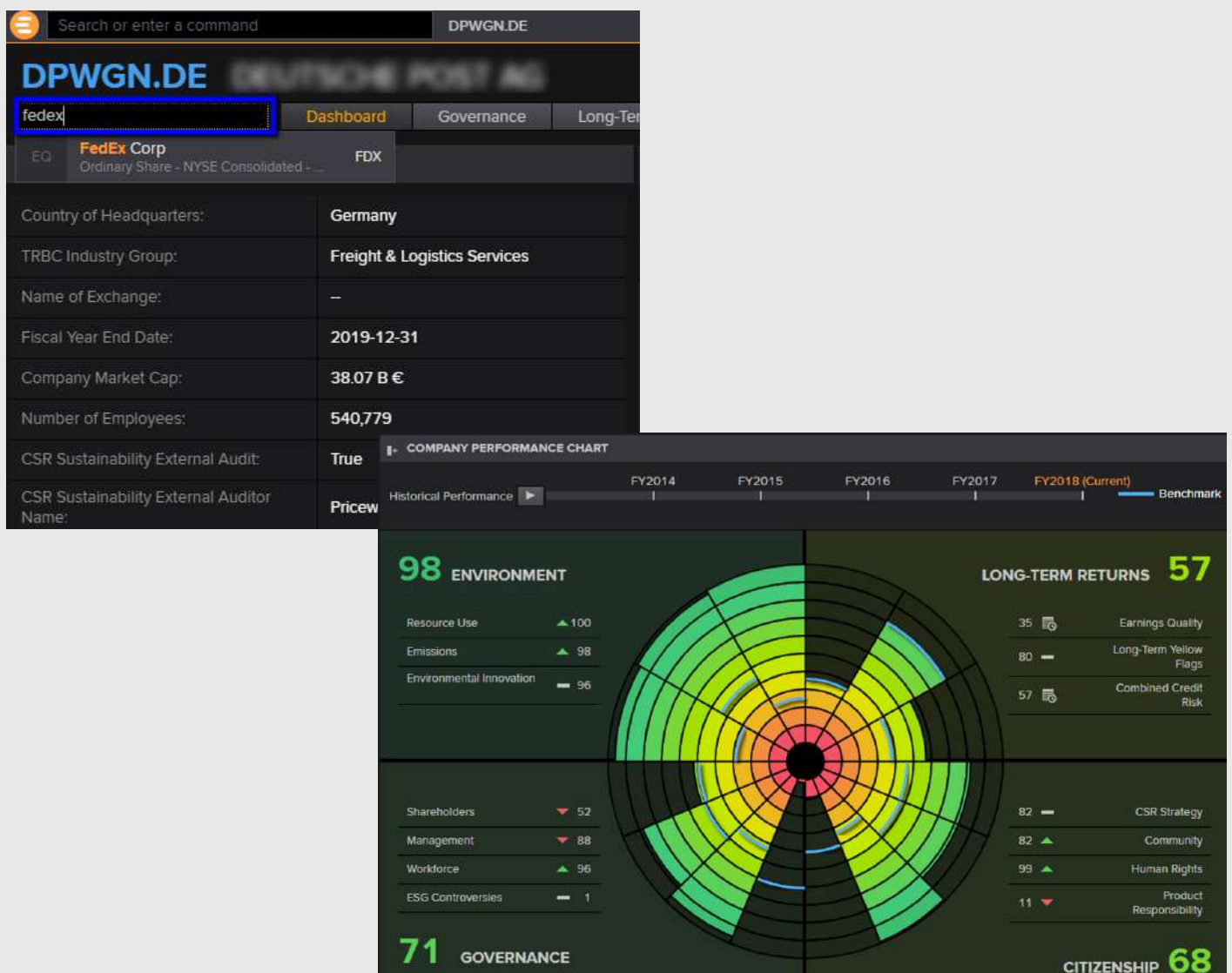
“Quiero evaluar rápidamente el desempeño financiero y sostenible de un cliente o proveedor.”

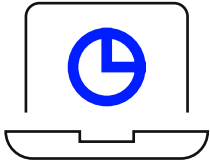
Roles: [Director de Abastecimiento Sostenible](#), [Director de Tesorería Corporativa](#)

El Sustainable Leadership Monitor cuenta con una vista de panel sencilla pero potente en la que se resume el desempeño de un cliente o de un proveedor en cuatro pilares amplios y distintos: medioambiente, gobernanza, ciudadanía y rentabilidad a largo plazo.

El Sustainable Leadership Monitor le permite realizar lo siguiente:

- Buscar y comparar miles de empresas globales en el panel.
- Acceder a la visualización intuitiva que resume el rendimiento relativo frente a la competencia del sector o del país en 14 categorías.
- Utilizar puntuaciones actualizadas: las puntuaciones ESG se vuelven a calcular cada semana de acuerdo con las actualizaciones de contenido; asimismo, los modelos de análisis financieros se calculan diariamente.
- Ver la dirección del cambio en la puntuación; reproducir la función de rendimiento histórico.
- Calcular el desempeño promedio de la competencia para cada categoría.





“Quiero mejorar la puntuación de mi empresa y asegurarme de que los mercados vean los datos de nuestra empresa con precisión.”

Roles: [Director de Sostenibilidad](#), [Relaciones con los Inversores](#)

El Sustainable Leadership Monitor está diseñado para ser lo más transparente y objetivo posible a fin de responder a preguntas como:

- ¿Cuáles son los factores que impulsan una disminución o aumento de la puntuación?
- ¿Por qué ha cambiado mi puntuación de un año a otro?

Hemos desarrollado las vistas de cambios materiales para:

- Detectar fácilmente los cambios positivos o negativos de un año a otro para cada medición.
- Identificar rápidamente las áreas de no divulgación.
- Filtrar para ver todas las mediciones o sólo las medidas de puntuación.
- Profundizar en cada medición y ver el rendimiento relativo año tras año.
- Auditar los datos y ver exactamente de dónde provienen. Cada medición ha sido procesada manualmente por nuestro equipo de más de 150 analistas de investigación de contenido.



Los datos que impulsan el Sustainable Leadership Monitor

Datos ESG de Refinitiv

Nuestros datos ESG abarcan casi el 70% de la capitalización bursátil mundial y más de 400 métricas. Lo ayudan a evaluar los riesgos y las oportunidades que supone el rendimiento de las empresas en áreas críticas como el cambio climático, la remuneración de los ejecutivos y la diversidad e inclusión. Puede llevar a cabo análisis de datos ESG con total confianza, ya que cada punto de dato se controla y verifica rigurosamente para garantizar que sea estandarizado, comparable y confiable. Con experiencia en el idioma local y diferentes operaciones geográficas, procesamos las fuentes de información disponibles públicamente con el objetivo de proporcionar una cobertura actualizada, objetiva y completa.

Historial disponible	Desde el año fiscal 2002
Cobertura	+ de 7.000 empresas mundiales que cotizan en la bolsa
Mediciones en el SLM:	+ de 400
Parámetro de puntuación	País de la sede/del grupo industrial
Actualización:	Semanal

Datos de Refinitiv StarMine

Modelo de calidad de las ganancias

StarMine define la calidad de las ganancias como una medida del grado hasta el cual las ganancias anteriores son confiables y es probable que persistan. Las ganancias de alta calidad reflejan con precisión el rendimiento operativo actual y anterior de una empresa, son indicativos del rendimiento operativo futuro y son medidas de valoración confiables de la empresa, independientemente del nivel de ganancias. Las empresas que tienen una baja calidad de ganancias no participan necesariamente en la manipulación de estas. En la mayoría de los casos, una baja calidad de las ganancias refleja una probabilidad de deterioro de los aspectos esenciales en relación con el pasado. Por otra parte, la calidad de las ganancias puede ser muy alta: las empresas con ganancias muy persistentes han fortalecido los aspectos esenciales y es probable que superen sus índices de referencia en el futuro.

Historial disponible	Desde 2001
Cobertura	+ de 44.000 empresas mundiales que cotizan en bolsa
Mediciones en el SLM	21
Puntuación de referencia	Región
Actualización	Diaria

Modelo de riesgo crediticio combinado

El StarMine (StarMine CCR) es una potente herramienta para evaluar el riesgo crediticio corporativo. Combina de manera inteligente el poder de los tres modelos de riesgo crediticio de StarMine: el StarMine Text Mining Credit Risk Model, el StarMine SmartRatios Credit Risk Model y StarMine Structural Credit Risk Model, para generar nuestra estimación única y final del riesgo crediticio de las empresas públicas.

Datos esenciales de Refinitiv

Nuestros datos esenciales le brindan un rango que no encontrará en ningún otro lugar. Desde principios de los años 80, nuestros datos financieros combinan el 99% de la capitalización bursátil con un profundo conocimiento del mercado local. Es decir, más de 90.000 empresas que cotizan en más de 169 bolsas en más de 150 países.

Historial disponible	Desde 1980
Cobertura	+ de 90.000 empresas mundiales que cotizan en la bolsa
Mediciones en el SLM	20
Puntuación de referencia	No aplicable
Actualización	Diaria

Visite [refinitiv.com](https://www.refinitiv.com)